

CARAFE MAUNAWAI®



Système de filtration d'eau
avec cartouche filtrante

Carafe **KINI**

Instruction de montage
et d'utilisation

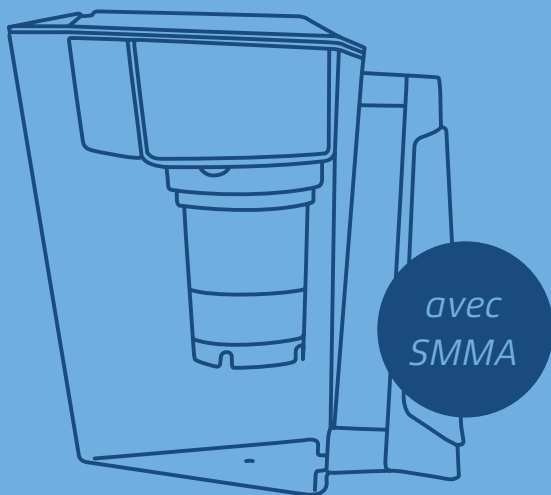


TABLE DES MATIÈRES

- 3 | Kini
- 3 | **Contenu de**
- 4 | **Phase de préparation**
- 5 | **Instructions de montage**
- 6 | **Entretien**
- 6 | **Absence**
- 7 | **Remplacement du filtre**
- 8 | Capacité des composantes
- 8 | Durée du filtre
- 8 | Garantie
- 8 | Responsabilité
- 9 | Dépannage
- 11 | Contact
- 12 | Tableau des intervalles de remplacement

MAUNAWAI® KINI



Elle est optimale pour les petits ménages, lorsque vous êtes en déplacement ou au bureau. D'un design unique, elle est pratique, facile à manipuler et elle orne aussi votre intérieur.

Kini est offert en bleu clair, blanc, rouge et vert.

MAUNAWAI® offre une eau pure de qualité exceptionnelle. Pour maintenir ce niveau, mais aussi de le surpasser, nous avons décidé de changer de look.

Le matériau plastique de nos carafes Kini n'est pas fabriqué en plastique SAN usuel, mais plutôt en plastique SMMA N30.

Ce matériau de qualité supérieure n'est utilisé que dans le domaine médical, car il ne libère aucune substance mesurable, même s'il est fortement sollicité. Après des recherches et des tests sur une longue période, nous avons opté pour ce matériau plastique qui répond à toutes nos attentes et qui est conforme à la directive européenne.

Contenu de la livraison



Couvercle



Couvercle de la cartouche



Pad anticalcaire



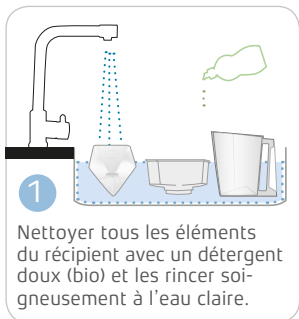
Cartouche filtrante PI



Récipient de remplissage



Réservoir



1

Nettoyer tous les éléments du récipient avec un détergent doux (bio) et les rincer soigneusement à l'eau claire.



2

Immerger complètement les modules de filtrage dans de l'eau durant une nuit entière.



3

Ensuite secouer énergiquement à plusieurs reprises.


Important:

Utilisez toujours de l'eau potable ou de l'eau du robinet qui convient et qui est autorisée à la consommation humaine.

PHASE DE PRÉPARATION

Avant de débuter le montage, respectez les étapes de préparation suivantes:

Enlevez les emballages du système et des deux filtres.



Modules de filtrage: Pad anticalcaire et cartouche filtrante PI

1 Nettoyez tous les récipients et éléments du système avec un détergent doux (bio) et rincez-les soigneusement à l'eau claire, à l'exception des deux filtres.

Attention!

Ne jamais utiliser des savons ou des produits de nettoyage disponibles dans le commerce pour la carafe MAUNAWAI®, la cartouche filtrante PI et le pad anticalcaire! Ne pas utiliser d'eau bouillante pour les cartouches PI! Utilisez uniquement des chiffons de nettoyage doux et propres pour éviter les rayures sur les pièces en plastique!

2 Immergez le pad anticalcaire durant une nuit entière. Ne jamais l'utiliser à l'état sec.

3 Placez la cartouche filtrante PI dans de l'eau de robinet pendant au moins 1 heure, si possible durant toute une nuit, puis secouez-la à plusieurs reprises.

MONTAGE

Après ces phases de préparation, montez votre carafe MAUNAWAI® comme suit:

1 Poussez fermement la cartouche filtrante PI dans le récipient de remplissage (récipient à l'intérieur de la carafe).

2 Placez le pad anticalcaire imbibé d'eau (voir phase de préparation) sur la partie supérieure de la cartouche filtrante PI. Serrez le couvercle sur la cartouche filtrante jusqu'à entendre un clic et fixer ainsi le pad anticalcaire.

Attention!

Veillez à ce que la cartouche filtrante PI soit insérée debout et fermement dans le récipient. Il est éventuellement nécessaire d'exercer une légère pression jusqu'à ce que le filtre soit bien en place dans le récipient!

Dans la mesure du possible, ne touchez les filtres et le pad anticalcaire qu'avec des mains propres ou des gants de ménage afin de garantir le maximum d'hygiène!

3 Placez le récipient de remplissage dans le le réservoir et fixez le couvercle fermement sur la carafe. Pressez doucement les récipients l'un dans l'autre jusqu'à ce qu'ils s'enclenchent de manière audible.

Laissez filtrer à peu près 4 ou 5 litres d'eau dans la carafe jusqu'à avoir une eau très claire sans aucune apparence trouble. Ne pas boire les 5 premiers litres; l'utiliser pour arroser vos plantes par exemple.

À présent, vous pouvez profiter de votre carafe MAUNAWAI®!



1

Poussez fermement la cartouche filtrante PI dans le récipient de remplissage.



2

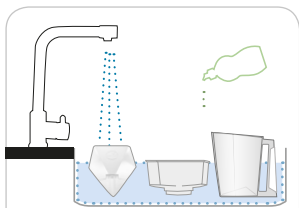
Placez le pad anticalcaire imbibé d'eau sur la partie supérieure de la cartouche filtrante PI. Serrez le couvercle sur la cartouche filtrante jusqu'à entendre un clic et fixer ainsi le pad anticalcaire.



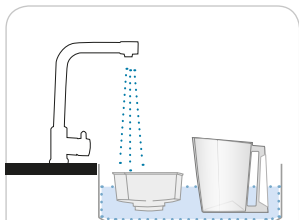
3

Placez le récipient de remplissage dans le réservoir; fixez le couvercle fermement sur la carafe. Pressez doucement les récipients l'un dans l'autre jusqu'à ce qu'ils s'enclenchent de manière audible.

ENTRETIEN



Nettoyer toutes les pièces de la carafe avec un détergent bio (sans le pad anticalcaire et la cartouche).



Nettoyer à intervalles réguliers les récipients d'eau.

- N'exposez pas la carafe MAUNAWAI® à la lumière directe du soleil. Plus elle est placée à l'abri de la lumière, plus elle présente des avantages.

- Filtrez au moins 2 litres par jour.

- Nettoyez les récipients d'eau à intervalles réguliers pour les garder propres et sans résidus.

- Utilisez de préférence un détergent bio pour nettoyer les récipients vides (sans le pad anticalcaire et la cartouche).

- Ne pas utiliser de produits abrasifs ou d'éponges rugueuses pour nettoyer les pièces en plastique, car ils peuvent endommager la surface. Utilisez un chiffon doux pour sécher.

- Aucun entretien particulier n'est prévu pour le pad anticalcaire, il doit être remplacé.

- Aucun entretien particulier n'est prévu pour la cartouche filtrante PI, elle doit être remplacée. Le fonctionnement optimal est obtenu si vous filtrez au moins 2 litres d'eau ou plus par jour.

- **Absence courte:** Si la carafe n'est pas utilisée pendant 2 à 10 jours, conservez-la dans le réfrigérateur. Si l'eau a un goût inhabituel, videz la carafe et remplissez-la de nouveau jusqu'à avoir une eau au goût agréable habituel.

ASTUCE: Emmenez la carafe lors de vos voyages pour vous faire plaisir et faire plaisir aux autres!

- **Si vous êtes absent plus de deux semaines,** nous vous recommandons de remplacer la cartouche filtrante PI et le pad anticalcaire.

REMPACEMENT DU FILTRE

La durée de vie des composants dépend du volume utilisé et peut varier en fonction de la qualité de l'eau. Plus l'eau est polluée, plus la durée d'utilisation est courte. Si l'eau est très polluée et de ce fait vous utilisez la carafe très souvent, remplacez alors la cartouche filtrante PI tous les mois et le pad anticalcaire au besoin. Si la qualité de l'eau est moyenne, remplacez alors la cartouche filtrante PI tous les deux ou trois mois.

Cartouche filtrante PI pour carafe MAUNAWAI®:
2 à 3 mois

Pad anticalcaire pour carafe MAUNAWAI®:
2 à 3 mois

Nous vous recommandons de remplacer régulièrement les éléments mentionnés ci-dessus.

Avec notre tableau sur les intervalles de remplacement au verso du mode d'emploi ou avec la carte pliable des intervalles de remplacement, vous avez toujours un aperçu de la date de remplacement. Saisissez tout simplement la date d'utilisation correspondante et la prochaine date de remplacement selon la nature de votre eau.

Durée de vie en moyenne

Cartouche filtrante PI:
2 à 3 mois
pad anticalcaire:
2 à 3 mois

Important:

La cartouche filtrante PI peut être facilement retirée: Après avoir enlevé le couvercle et le pad anticalcaire, vous pouvez simplement pousser/tirer vers le haut la cartouche filtrante PI à partir du réservoir d'eau supérieur.





Élimination:

Le contenu de la cartouche PI peut être retourné à la nature.

Pour cela, placez la cartouche dans un sac en tissu et écrasez-la avec un marteau.

Mettre toutes les éléments plastiques dans les déchets plastiques et éliminer les pads anticalcaire dans les déchets résiduels.

Vous pouvez utiliser les billes en céramique dans l'eau du pot de fleurs, dans votre étang ou les mélanger avec le compost, car elles sont riches en minéraux.

CAPACITÉ DES RÉCIPIENTS

Récipient de remplissage de la carafe MAUNAWAI®: env. 0,8 litre

Récipient de distribution de la carafe MAUNAWAI®: env. 2,0 litres

TEMPS DE FILTRE

Le temps d'écoulement est d'environ 4 à 7 minutes/litre (selon la qualité de l'eau du robinet).

Il peut durer plus longtemps si la cartouche PI ou le pad anticalcaire contient de l'air.

GARANTIE

Deux ans sur toutes les pièces du système, sauf les filtres.

La cartouche filtrante PI et le pad anticalcaire ont une garantie limitée de 30 jours.

La garantie n'est accordée que si la preuve d'achat est valide.

RESPONSABILITÉ

MAUNAWAI GmbH est exonérée de responsabilité pour les incidents particuliers qui ne relèvent pas du système d'eau MAUNAWAI®.

En cas d'utilisation non conforme, toute demande de garantie est nulle.

RÉSOLUTION DES PROBLÈMES

L'eau du réservoir de remplissage coule à travers les filtres dans le réservoir.

Cause possible:

1. La cartouche filtrante PI n'est pas bien posée dans le réservoir et l'eau coule à travers les joints sans être filtrée.
2. Le joint en silicone sous la partie supérieure de la cartouche (cartouche filtrante PI) n'est pas régulièrement posé.
3. Vous avez commandé un filtre incorrect, le joint de votre cartouche doit être de couleur rouge.

Possibles solutions:

1. Pressez la cartouche filtrante PI dans le récipient de remplissage de manière à ce que le joint en silicone soit bien en place entre le filtre et le récipient.
2. Retirez le joint en silicone et remplacez-le.
3. Vérifiez la couleur du joint. Si le joint est de couleur blanche, contactez le service clientèle.

L'eau s'écoule très lentement (plus de 20 minutes par litre) ou ne s'écoule pas du tout à travers la cartouche.

Cause possible:

1. Le charbon actif dans la partie supérieure de la cartouche peut se comprimer et devenir collant lors de l'utilisation, formant ainsi un bouchon, de sorte que l'eau ne s'écoule plus.

Dimensions:

Carafe **Kini**



Hauteur: 25,5 cm

Largeur: 24 cm

Profondeur:

12 cm (en bas)

15 cm (en haut)

Possibles solutions:

1. Retirez la cartouche PI, tenez la partie inférieure de la cartouche dirigée vers le haut sous l'eau courante et secouez-la vigoureusement. Cela permet de libérer le charbon actif et les poches d'air à l'intérieur de la cartouche. L'eau va s'écouler immédiatement à une vitesse maximale.
2. Plongez de nouveau la cartouche dans de l'eau pendant au moins une heure.

L'eau a une odeur ou un goût inhabituel.

Cause possible:

1. La cartouche filtrante PI n'a pas été suffisamment rincée.
2. Une eau de mauvaise qualité a été utilisée, par exemple de l'eau contenant du soufre ou de l'eau à forte teneur en manganèse.
3. La cartouche filtrante PI est usée.
4. Le pad anticalcaire est trop sec et n'est pas suffisamment trempé.

Possibles solutions:

1. Filtrez 2 autres carafes remplies d'eau de robinet.
2. Contrôlez la qualité de l'eau avant de la filtrer.
3. Remplacez la cartouche filtrante PI.
4. Ne mettez le pad anticalcaire que lorsqu'il est complètement trempé.

Des dépôts verts apparaissent sur le pad anticalcaire, dans le réservoir de remplissage et éventuellement aussi dans le réservoir.

Cause possible:

L'eau contient du nitrate et votre carafe est posée à côté d'une source de lumière. Le nitrate favorise la croissance des plantes. La lumière favorise la prolifération des algues et le nitrate est décomposé. Ce premier dépôt est en général inoffensif et sans danger pour la santé. Toutefois, vous devez nettoyer immédiatement la carafe d'eau.

Possibles solutions:

1. Ne placez pas l'appareil près d'une source de lumière, donc pas directement à côté d'une fenêtre.
2. Nettoyez la carafe d'eau.
Remplacez la cartouche filtrante PI et le pad anticalcaire et placez de préférence la carafe d'eau dans un endroit plus sombre.

Avez-vous d'autres questions?

N'hésitez pas à nous envoyer un e-mail à info@maunawai.com ou appelez-nous.

CONTACT

MAUNAWAI GmbH
Adolf-Damaschke-
Straße 69–70
D-14542 Werder (Havel)
Allemagne

Courriel:
info@maunawai.com

Site Web :
www.maunawai.com

Service clientèle:
+49 3327 5708926

Fax:
+49 3327 5708930

Ou contactez notre distributeur chez qui vous avez acheté le système de filtration d'eau MAUNAWAI®.



MAUNAWAI® KINI Remplacement du filtre



CARTOUCHE FILTRANTE PI

Durée de vie en moyenne:
2 à 3 mois

date d'utilisation	date de remplacement
-----------------------	-------------------------



PAD ANTICALCAIRE

Durée de vie en moyenne:
2 à 3 mois

date d'utilisation	date de remplacement
-----------------------	-------------------------
